



BOLETIM ESTRATÉGICO DA COMPOSIÇÃO DO QUADRO DE PESSOAL (GOIÁS)



Introdução

O presente Boletim Estratégico foi produzido pelo Serviço de Informações Estratégicas vinculado à Secretaria de Controle Externo do TCE-GO com o intuito de ser em uma ferramenta indutora, colaborativa e articuladora de controle externo, ao fornecer conhecimento obtido através da análise de dados que pode ser utilizado tanto pelas linhas de controle da Administração Pública quanto pela sociedade.

Este Boletim tem por objetivo disseminar conhecimento acerca da composição da Folha de Pagamento do Poder Executivo do Estado de Goiás, proporcionando ao leitor uma visão ampla do tema, trazendo informações sobre a força de trabalho estadual, a quantidade de servidores ativos, inativos e pensionistas, bem como a evolução do quadro ao longo dos anos e seu respectivo custo.

A publicação é trimestral, fornecendo um histórico de dados desde o ano de 2020. As informações divulgadas nesse **BOLETIM ESTRATÉGICO DA COMPOSIÇÃO DO QUADRO DE PESSOAL DO ESTADO DE GOIÁS – Poder Executivo** são de caráter informativo.

Todas as informações apresentadas nesse BOLETIM têm como fonte de dados o Sistema de Folha de Pagamento do Poder Executivo – RH NET.

Informações sobre o quadro de pessoal dos demais Poderes e dos Órgãos Autônomos podem ser acessadas no painel dinâmico do Observatório do Cidadão, no Portal do TCE-GO <https://portal.tce.go.gov.br/observatorio-do-cidadao>. O ícone referente ao **Quadro de Pessoal do Estado** promove acesso à consolidação das declarações realizadas por força do art. 30, Inciso I, da Constituição do Estado de Goiás.



Art. 30 - Os Poderes Legislativo, Executivo e Judiciário e as entidades da administração indireta ou fundacional encaminharão ao Tribunal de Contas do Estado, sob pena de responsabilidade, no mês seguinte a cada trimestre:

I - o número total dos servidores e empregados públicos nomeados e contratados por classe de cargos e empregos, no trimestre e até ele;

...

§ 1º - O Tribunal de Contas do Estado consolidará e divulgará, em trinta dias, em órgão oficial da imprensa, os dados de que trata este artigo.

Parte 1 – Composição da Folha de Pagamento de Servidores e Pensionistas em setembro/2024

Neste tópico são disponibilizadas informações segregadas por situação funcional (ativos, inativos e pensionistas). O objetivo é trazer à luz um conhecimento inicial da composição do quadro de pessoal do Poder Executivo, permitindo ao leitor fazer suas próprias inferências. Nessa esteira, a visualização dos números da folha de pagamento promove um alcance imediato quanto ao porte e a materialidade financeira de cada grupo apresentado.

Números por Situação Funcional. Referência: setembro/2024

“Situação Funcional” é uma classificação composta pelas categorias: ativos, inativos e pensionistas. A categoria “ativos” representa a FORÇA DE TRABALHO e inclui servidores do regime próprio e do regime geral, agrupando efetivos, comissionados, empregados públicos e temporários. Informações sobre a força de trabalho serão apresentadas em tópico específico. A contabilização das situações funcionais não agrega beneficiários da folha de pagamento que **não possuem vínculo típico de servidor público, tais como** membros de conselhos (Jeton¹), estagiários, pensionistas especiais, instrutores, médicos residentes ou PDV.

Os valores da folha de pagamento se distinguem em **VALOR BRUTO** (total das verbas remuneratórias e indenizatórias), **DESCONTO** (compreende o somatório das verbas referentes a devoluções, valores consignados, contribuições previdenciárias, imposto de renda e descontos em geral). O **LÍQUIDO** é a diferença entre o VALOR BRUTO e o DESCONTO.

TOTAL DE BENEFICIÁRIOS:
163.457

VALOR BRUTO:
R\$1.498.945.765,40

DESCONTO:
-R\$533.099.833,43

LÍQUIDO:
R\$965.845.931,98

ATIVOS: 92.276

INATIVOS: 58.164

PENSIONISTAS: 13.017

VALOR BRUTO:
R\$875.355.256,03

VALOR BRUTO:
R\$520.696.116,84

VALOR BRUTO:
R\$102.894.392,53

DESCONTO:
-R\$313.622.305,94

LÍQUIDO:
R\$561.732.950,09

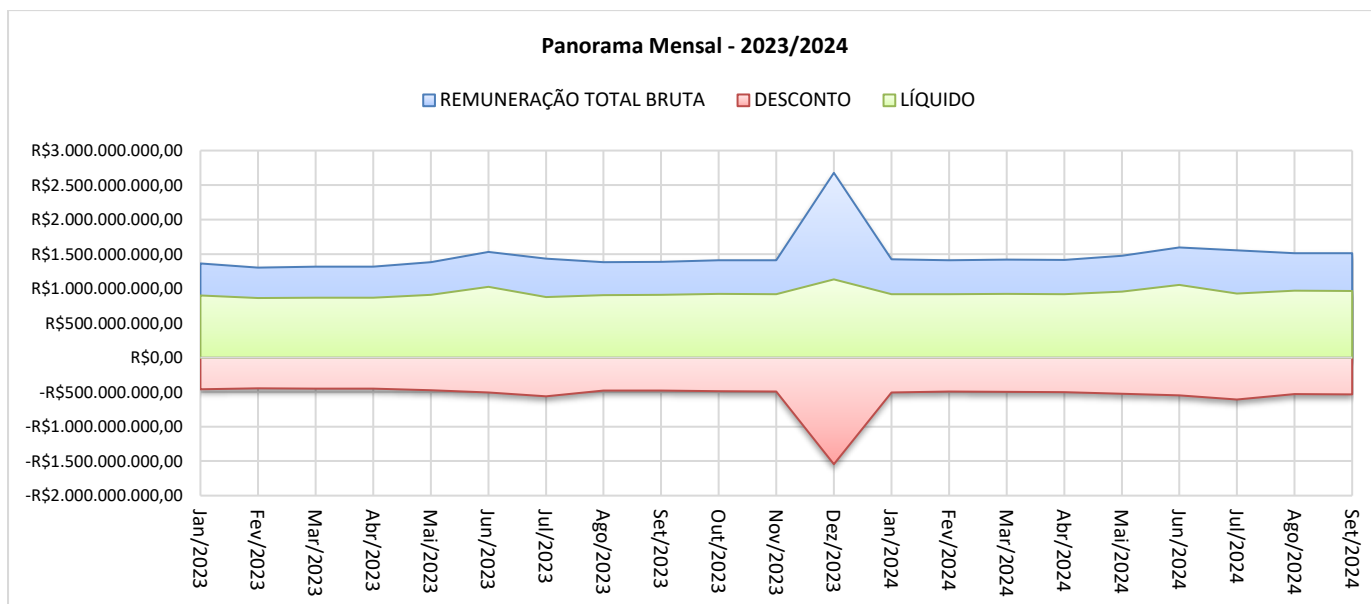
DESCONTO:
-R\$186.081.055,82

LÍQUIDO:
R\$334.615.061,02

DESCONTO:
-R\$33.396.471,66

LÍQUIDO:
R\$69.497.920,87

Panorama mensal:



Observações em dezembro de 2023²

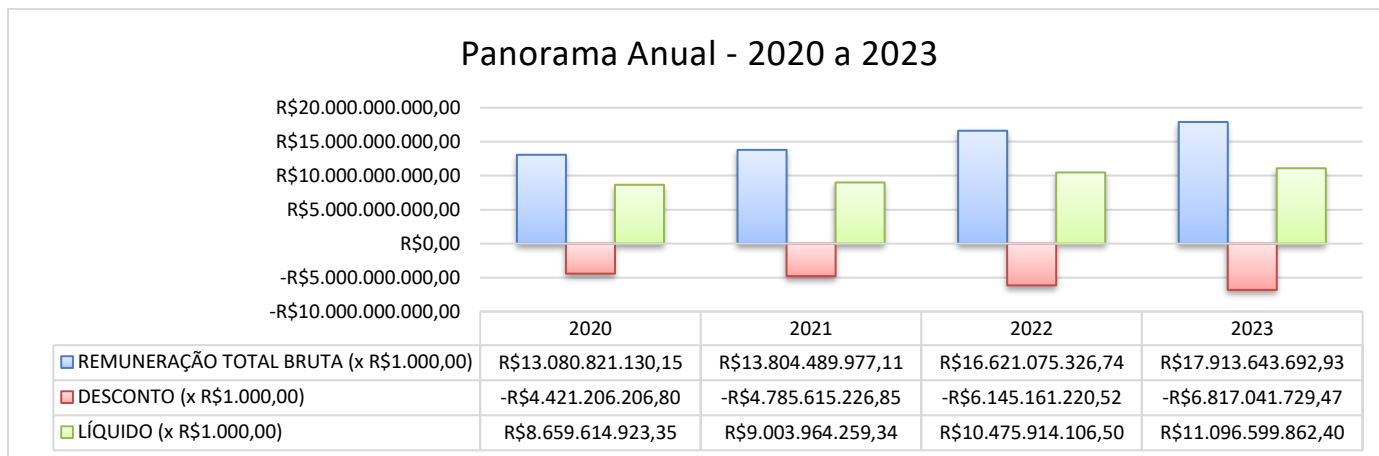
¹ JETON: gratificação pela participação em órgãos de deliberação coletiva (Lei 5.708/1971).

² Os picos nos valores de remuneração bruta e de desconto no mês de dezembro se devem ao DECRETO Nº 10.277, DE 28 DE JUNHO DE 2023, que estabelece uma nova sistemática adotada para pagamento do décimo terceiro salário cujos adiantamentos efetuados ao longo do exercício são descontados no mês de dezembro.

A remuneração líquida do quadro de pessoal em setembro de 2024 atingiu o valor de **R\$965.845.931,98 (Novecentos e sessenta e cinco milhões, oitocentos e quarenta e cinco mil, novecentos e trinta e um reais e noventa e oito centavos)**. A tabela a seguir apresenta os valores mensais.

Mês	REMUNERAÇÃO TOTAL BRUTA	DESCONTO	LÍQUIDO
jan/23	R\$ 1.362.033.064,95	-R\$ 459.562.141,86	R\$ 902.470.923,09
fev/23	R\$ 1.305.748.390,37	-R\$ 444.340.674,28	R\$ 861.407.716,09
mar/23	R\$ 1.319.880.841,10	-R\$ 451.507.442,07	R\$ 868.373.399,03
abr/23	R\$ 1.315.701.270,65	-R\$ 448.996.785,96	R\$ 866.704.484,69
mai/23	R\$ 1.381.586.693,97	-R\$ 472.281.192,73	R\$ 909.305.501,24
jun/23	R\$ 1.529.025.867,59	-R\$ 504.554.537,88	R\$ 1.024.471.329,71
jul/23	R\$ 1.435.765.094,64	-R\$ 560.155.310,72	R\$ 875.609.783,92
ago/23	R\$ 1.381.737.618,54	-R\$ 476.324.758,53	R\$ 905.412.860,01
set/23	R\$ 1.385.865.618,79	-R\$ 477.805.000,08	R\$ 908.060.618,71
out/23	R\$ 1.409.513.432,49	-R\$ 487.611.227,23	R\$ 921.902.205,26
nov/23	R\$ 1.409.257.437,42	-R\$ 489.725.899,97	R\$ 919.531.537,45
dez/23	R\$ 2.677.526.261,38	-R\$ 1.544.176.758,16	R\$ 1.133.349.503,22
jan/24	R\$ 1.423.330.879,66	-R\$ 505.142.389,67	R\$ 918.188.489,99
fev/24	R\$ 1.409.500.388,10	-R\$ 492.623.643,47	R\$ 916.876.744,63
mar/24	R\$ 1.420.951.977,21	-R\$ 495.842.246,25	R\$ 925.109.730,96
abr/24	R\$ 1.417.348.267,50	-R\$ 498.264.998,53	R\$ 919.083.268,97
mai/24	R\$ 1.476.451.638,48	-R\$ 522.659.602,35	R\$ 953.792.036,13
jun/24	R\$ 1.597.802.381,09	-R\$ 546.274.780,01	R\$ 1.051.527.601,08
jul/24	R\$ 1.537.204.335,30	-R\$ 609.264.850,73	R\$ 927.939.484,57
ago/24	R\$ 1.496.834.617,03	-R\$ 528.572.677,37	R\$ 968.261.939,66
set/24	R\$ 1.498.945.765,40	-R\$ 533.099.833,42	R\$ 965.845.931,98

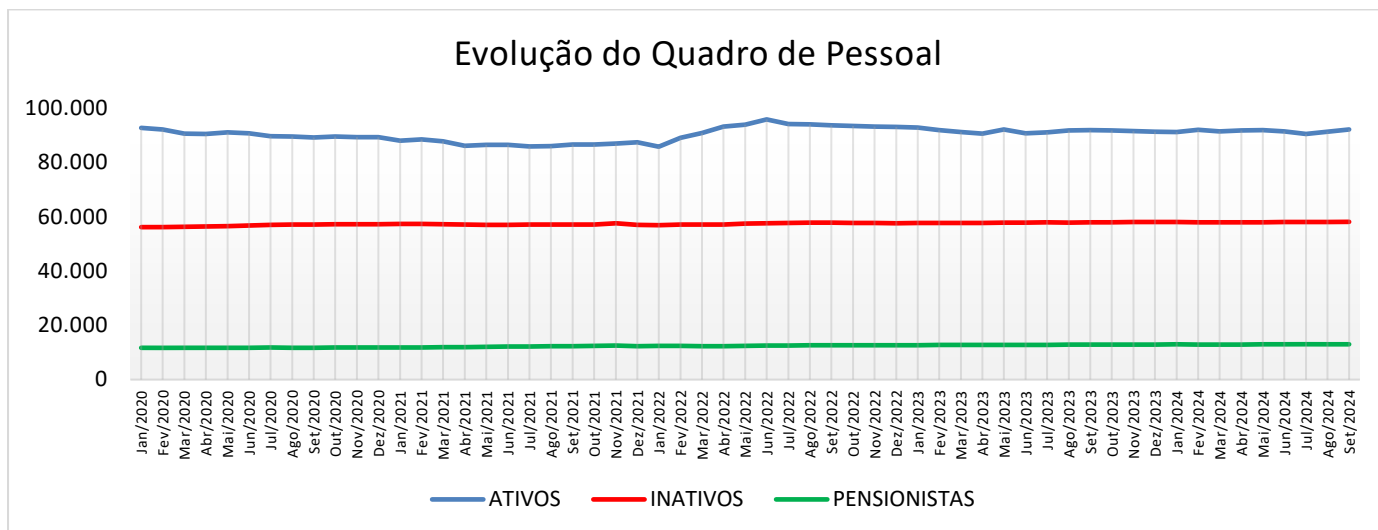
Panorama anual:



O Panorama anual de remuneração do quadro de pessoal apresenta aumentos sucessivos de REMUNERAÇÃO BRUTA. Identifica-se, também, aumento proporcional de DESCONTO. **Em 2022 houve um crescimento bruto de 20% e líquido de 16% em comparação com 2021. Já em 2023 o crescimento bruto foi de 8% e líquido de 6%.**

Parte 2 – Evolução do Quadro de Pessoal

Em janeiro de 2020, os vínculos³ ativos somavam **92.761 servidores**, entre efetivos, comissionados, empregados públicos e temporários. Já em setembro/2024, último mês da análise, o número de ativos diminuiu para **92.276**. Os servidores inativos tiveram aumento de **1.954** beneficiários neste mesmo período. Quanto aos pensionistas, houve um aumento de **1.299** novos ingressos no quadro.



Mês	QUADRO DE PESSOAL			FORÇA DE TRABALHO (SERVIDORES ATIVOS)			
	ATIVOS	INATIVOS	PENSIONISTAS	EFETIVOS	COMISSIONADOS	TEMPORÁRIOS	EMPREGADO PÚBLICO
set/24	92.276	58.164	13.017	58.880	6892	23903	2601
ago/24	91.450	58.149	13.025	58.793	6850	23202	2605
jul/24	90.593	58.094	13.032	58.623	6904	22466	2600
jun/24	91.473	58.071	12.988	58.841	6862	23161	2609
mai/24	92.010	57.945	12.975	58.780	6871	23751	2608
abr/24	91.846	57.993	12.950	58.602	6887	23733	2624
mar/24	91.474	58.019	12.916	58.691	6881	23280	2622
fev/24	92.137	58.022	12.925	58.841	6829	23854	2613
jan/24	91.319	58.085	12.956	58.138	6808	23747	2626
dez/23	91.408	58.068	12.948	58.077	6757	23949	2625
nov/23	91.679	58.055	12.936	58.190	6723	24137	2629
out/23	91.864	57.999	12.917	58.256	6663	24274	2671
set/23	91.947	57.936	12.882	57.886	6665	24524	2872
ago/23	91.827	57.905	12.859	57.485	6577	24888	2877
jul/23	91.114	57.969	12.809	57.220	6499	24500	2895
jun/23	90.844	57.917	12.816	56.393	6473	25089	2889
mai/23	92.270	57.848	12.783	56.311	6378	26677	2904
abr/23	90.648	57.805	12.756	56.650	6378	24721	2899
mar/23	91.338	57.748	12.736	56.820	6398	25215	2905
fev/23	91.971	57.755	12.722	56.758	6042	26265	2906
jan/23	92.902	57.721	12.693	56.942	6085	26972	2903
dez/22	93.121	57.652	12.663	57.069	6042	27102	2908
nov/22	93.263	57.711	12.692	57.163	6086	27110	2904
out/22	93.561	57.792	12.687	57.331	6066	27249	2915
set/22	93.738	57.862	12.611	57.275	6110	27431	2922
ago/22	94.106	57.863	12.602	57.391	6096	27687	2932
jul/22	94.234	57.791	12.518	57.537	6123	27632	2942
jun/22	95.933	57.693	12.508	57.730	6097	29161	2945

³ Vínculo equipara-se à matrícula, ou seja, cada cargo ocupado tem um vínculo correspondente. Um servidor pode ter mais de um vínculo ativo ou inativo, desde que os cargos correspondentes sejam acumuláveis. Também pode haver vínculo de pensionista acumulado com vínculos de outras situações funcionais para um mesmo CPF.

Mês	QUADRO DE PESSOAL			FORÇA DE TRABALHO (SERVIDORES ATIVOS)			
	ATIVOS	INATIVOS	PENSIONISTAS	EFETIVOS	COMISSIONADOS	TEMPORÁRIOS	EMPREGADO PÚBLICO
mai/22	94.044	57.492	12.464	57.974	6119	26991	2960
abr/22	93.290	57.150	12.320	58.059	6083	26174	2974
mar/22	90.947	57.157	12.343	58.169	6051	23760	2967
fev/22	89.109	57.171	12.374	58.258	6021	21865	2965
jan/22	85.877	56.916	12.376	58.641	6056	18212	2968
dez/21	87.538	57.090	12.356	58.748	5973	19835	2982
nov/21	87.001	57.586	12.511	59.301	6088	18627	2985
out/21	86.672	57.174	12.401	59.298	5931	18451	2992
set/21	86.700	57.135	12.336	59.486	5954	18258	3002
ago/21	86.059	57.168	12.251	59.494	5949	17597	3019
jul/21	86.000	57.161	12.207	59.644	5910	17416	3030
jun/21	86.552	57.085	12.132	59.809	5874	17830	3039
mai/21	86.531	57.103	12.046	59.919	5854	17716	3042
abr/21	86.189	57.211	11.956	60.035	5836	17274	3044
mar/21	87.907	57.327	11.938	60.097	5789	18977	3044
fev/21	88.533	57.365	11.830	60.156	5826	19495	3056
jan/21	88.109	57.360	11.841	60.258	5818	18997	3036
dez/20	89.376	57.325	11.819	60.259	5827	20256	3034
nov/20	89.360	57.236	11.788	60.307	5873	20145	3035
out/20	89.615	57.250	11.787	60.317	5816	20451	3031
set/20	89.294	57.181	11.772	60.459	5771	20041	3023
ago/20	89.676	57.147	11.758	60.632	5806	20235	3003
jul/20	89.784	57.027	11.814	60.980	5709	20002	3093
jun/20	90.751	56.754	11.759	61.361	5704	20576	3110
mai/20	91.123	56.546	11.743	61.698	5654	20662	3109
abr/20	90.597	56.476	11.715	61.879	5608	20002	3108
mar/20	90.650	56.384	11.717	62.155	5601	19769	3125
fev/20	92.243	56.246	11.700	62.424	5514	21172	3133
jan/20	92.761	56.210	11.718	62.547	5592	21489	3133

Parte 3 – Força de Trabalho. Servidores Ativos em setembro/2024

A Força de Trabalho é composta pelo somatório de todos os servidores ativos, distribuídos em quatro categorias, **EFETIVOS**⁴, observando a Lei Nº 20.756, de 28 de janeiro de 2020, **TEMPORÁRIOS**, regidos pela Lei Nº 20.918, de 21 de dezembro de 2020, **EMPREGADOS PÚBLICOS** e **COMISSIONADOS**.

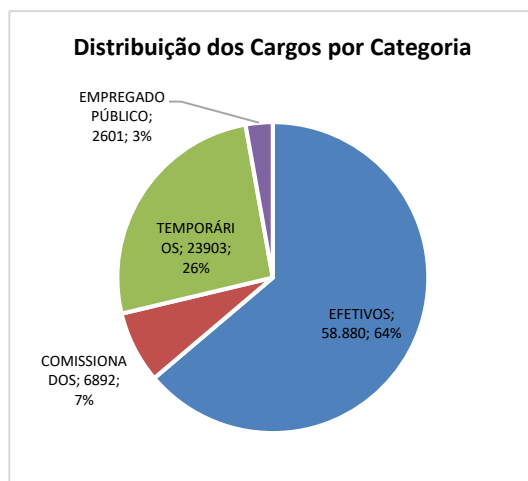


Além desses servidores, um contingente de colaboradores é contratado por meio de terceirização de serviços, os quais, por não possuírem vínculo com o Estado, não fazem parte da folha de pagamento de pessoal.

⁴ Os servidores efetivos que ocupam cargos em comissão são contados na categoria EFETIVOS.

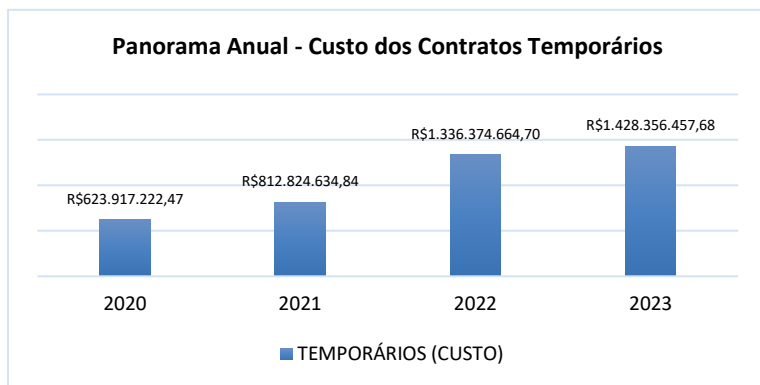
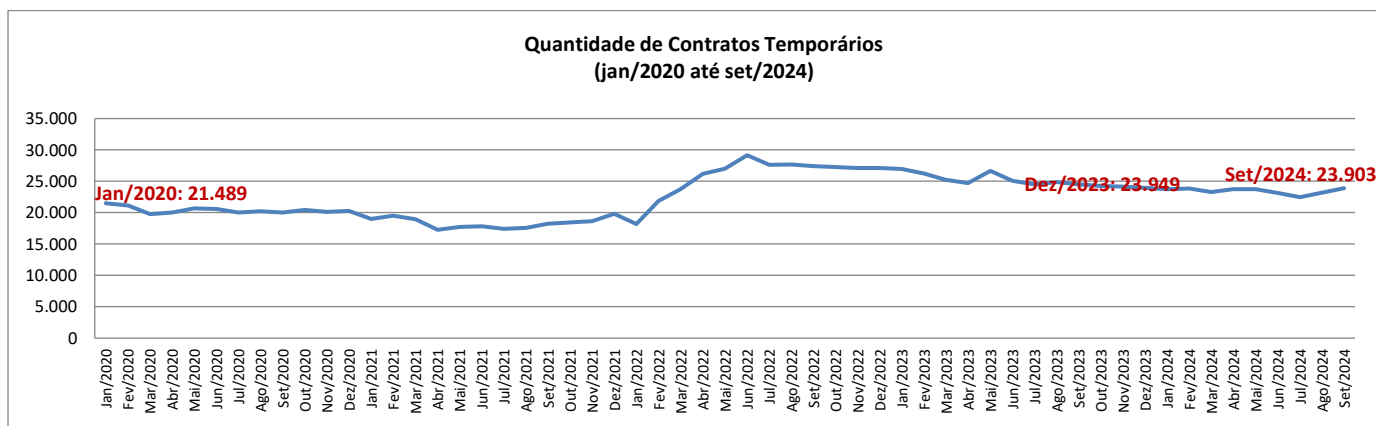
Distribuição dos Contratos Temporários

ÓRGÃO DE LOTAÇÃO	TEMPORÁRIOS
SECRETARIA DE ESTADO DA EDUCAÇÃO	20594
DIRETORIA-GERAL DE POLÍCIA PENAL	2215
UNIVERSIDADE ESTADUAL DE GOIÁS - UEG	313
SECRETARIA DE ESTADO DA SAÚDE	168
AGÊNCIA GOIANA DE INFRAESTRUTURA E TRANSPORTES	97
SECRETARIA DE ESTADO DE ESPORTE E LAZER	97
AGÊNCIA GOIANA DE ASSISTÊNCIA TÉCNICA, EXTENSÃO RURAL E PESQUISA AGROPECUÁRIA	89
DEPARTAMENTO ESTADUAL DE TRANSITO	66
SECRETARIA DE ESTADO DA CULTURA	45
SECRETARIA DE ESTADO DE DESENVOLVIMENTO SOCIAL	43
SECRETARIA DE ESTADO DA RETOMADA	31
SECRETARIA-GERAL DE GOVERNO	29
AGÊNCIA GOIANA DE REGULAÇÃO, CONTROLE E FISCALIZAÇÃO DE SERVIÇOS PÚBLICOS	27
SECRETARIA DE ESTADO DE CIÊNCIA, TECNOLOGIA E INOVAÇÃO	25
SECRETARIA DE ESTADO DE MEIO AMBIENTE E DESENVOLVIMENTO SUSTENTÁVEL	24
SECRETARIA DE ESTADO DA ECONOMIA	18
SECRETARIA DE ESTADO DE INDÚSTRIA, COMÉRCIO E SERVIÇOS	8
SECRETARIA DE ESTADO DA ADMINISTRAÇÃO	6
DELEGACIA-GERAL DA POLÍCIA CIVIL	4
SECRETARIA DE ESTADO DE AGRICULTURA, PECUÁRIA E ABASTECIMENTO	4



Os contratos temporários representam 26% da força de trabalho do Poder Executivo. Estão distribuídos nos órgãos ao lado, sendo 86% na Secretaria de Estado da Educação.

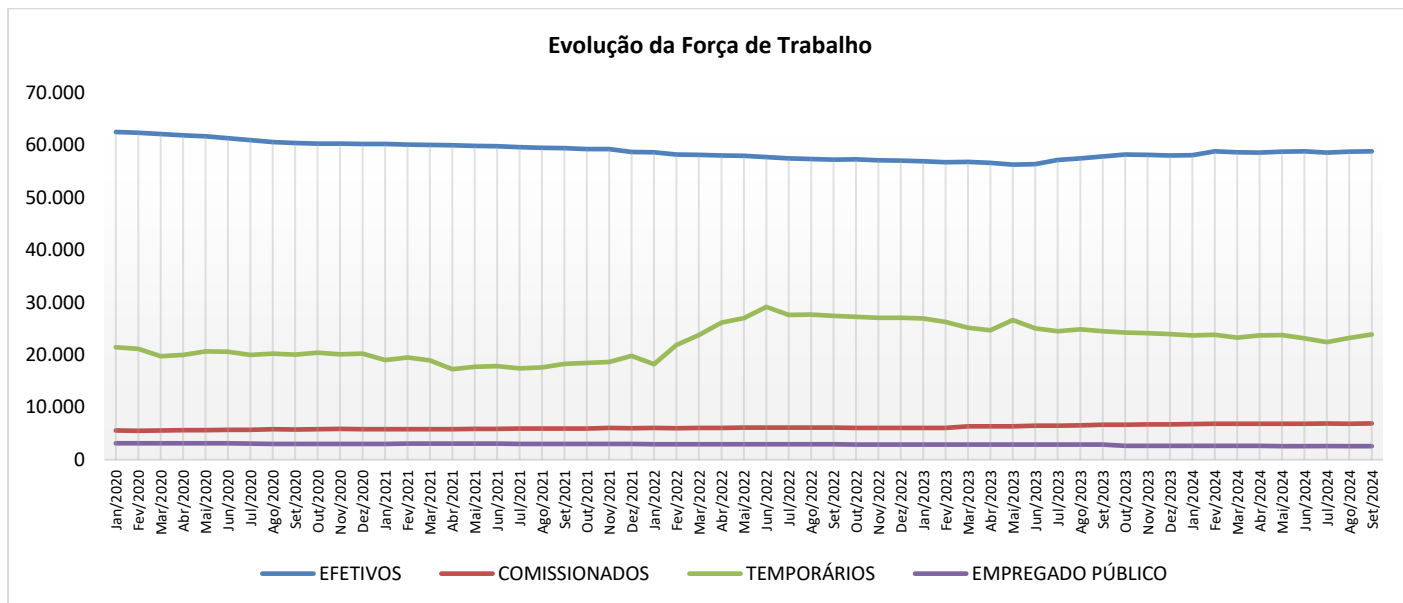
O Panorama Anual dos custos com Contratos Temporários, apresentado no gráfico abaixo, demonstra uma ascendência ao longo dos anos. De 2020 para 2023 ocorreu um aumento percentual de 129% no custo total. A quantidade de contratos também aumentou em 11% neste período, sendo 21.489 em janeiro de 2020 e 23.949 em dezembro de 2023.



O aumento tanto no custo quanto na quantidade de temporários que ocorre de 2021 para 2022 foi promovido, principalmente, pelo ingresso de contratos para os seguintes cargos: C. TEMPORÁRIO - PROFESSOR NÍVEL MÉDIO - DEC. 9.853 – SEDUC e C. TEMPORÁRIO - PROFESSOR NÍVEL SUPERIOR - DEC. 9.853 – SEDUC. Ambos representam um aumento de R\$792.775.040,34 no ano de 2022. Em dezembro de 2022 o número de novos contratos temporários para estes dois cargos foi de 13.931 servidores.

Evolução da Força de Trabalho

A evolução da força de trabalho ao longo do período, janeiro de 2020 até setembro de 2024, apresenta queda de **-3.667** servidores efetivos. Os Empregados Públicos também tiveram **532** egressos. Em contraponto, aumentaram **2.414** servidores no quadro de temporários e **1.300** no quadro de comissionados.



Números por Cargo. Referência: setembro/2024

As tabelas abaixo detalham os valores referentes ao número de vagas ocupadas para cada cargo e ao valor bruto por cargo, este "valor bruto" se refere à soma de todas as rubricas de crédito contabilizadas no período, sejam de caráter remuneratório ou indenizatório.

A folha de pagamento do RH-NET referente ao **mês de setembro de 2024** apresenta **818** nomenclaturas de cargos distintos. Disponibiliza-se nas tabelas abaixo os 50 cargos com maior número de vagas preenchidas para as categorias de efetivos, empregados públicos, comissionados e temporários.

CARGOS EFETIVOS:

CARGO	VAGAS OCUP.	VALOR BRUTO
PROFESSOR - IV	14630	R\$125.815.473,11
AGENTE ADMINISTRATIVO EDUCACIONAL DE APOIO	4887	R\$19.658.431,11
SOLDADO - LEI 15.668	3403	R\$34.496.550,56
PROFESSOR - III	2942	R\$22.254.255,09
SEGUNDO SARGENTO - LEI 15.668	2915	R\$38.461.651,16
TERCEIRO SARGENTO - LEI 15.668	1988	R\$24.533.333,35
AGENTE DE POLÍCIA - 16.901	1684	R\$21.079.980,26
TÉCNICO EM GESTÃO PÚBLICA	1634	R\$16.984.166,18
CABO - LEI 15.668	1616	R\$18.750.407,72
PRIMEIRO SARGENTO - LEI 15.668	1534	R\$23.778.280,66
TÉCNICO EM ENFERMAGEM - LEI 22.524	1348	R\$8.848.139,23
ESCRIVÃO DE POLÍCIA - 16.901	1235	R\$15.111.440,32
POLICIAL PENAL - PCR - 18.300	1179	R\$17.479.747,36
SUBTENENTE - LEI 15.668	1074	R\$19.414.133,76
AGENTE ADMINISTRATIVO EDUCACIONAL TÉCNICO - 22.493	1031	R\$6.781.266,55
ANALISTA DE GESTÃO GOVERNAMENTAL	797	R\$9.348.618,61

MÉDICO - LEI 22.524	766	R\$9.754.209,01
SEGUNDO TENENTE - 15.668	664	R\$13.026.484,46
ASSISTENTE TÉCNICO DE SAÚDE - LEI 22.524	647	R\$5.242.038,13
DOCENTE DE ENSINO SUPERIOR - ADJUNTO - UEG	622	R\$14.069.542,83
AUDITOR FISCAL DA RECEITA ESTADUAL - 19.290	548	R\$27.956.732,02
ASSISTENTE DE GESTÃO ADMINISTRATIVA - PCR - 17.098	541	R\$5.852.344,15
POLICIAL PENAL - PCR - 20.182	489	R\$6.199.574,05
CAPITÃO - LEI 15.668	474	R\$14.767.926,11
AUXILIAR DE ENFERMAGEM - QT - 18.464	453	R\$2.103.746,16
PRIMEIRO TENENTE - LEI 15.668	450	R\$9.844.433,25
FISCAL ESTADUAL AGROPECUÁRIO - PCR - 19.740 - DECISÃO JUDICIAL	438	R\$7.328.243,54
PERITO CRIMINAL - 16.897	416	R\$8.604.989,56
ENFERMEIRO - LEI 22.524	414	R\$4.658.268,97
DELEGADO DE POLÍCIA - PC - 17.691	367	R\$15.005.070,70
AGENTE SOCIOEDUCATIVO - 22.489	345	R\$3.092.424,71
MAJOR - LEI 15.668	341	R\$11.843.867,91
DOCENTE DE ENSINO SUPERIOR - ASSISTENTE - UEG	340	R\$3.594.074,91
AUXILIAR DE SERVIÇOS GERAIS - 18.464	269	R\$932.058,19
TENENTE-CORONEL - 15.668	256	R\$10.020.703,02
AUDITOR DE SISTEMAS E SERVIÇOS DE SAÚDE -LEI 22.524	198	R\$3.053.462,50
PAPIOSCOPISTA POLICIAL - 16.901	193	R\$2.050.802,21
MÉDICO LEGISTA - 16.897	186	R\$3.908.231,78
GESTOR DE TECNOLOGIA DA INFORMAÇÃO - 19.929	172	R\$5.551.125,76
AUXILIAR TÉCNICO DE SAÚDE - QT - 18.464	166	R\$825.210,53
ANALISTA AMBIENTAL - 19.633	155	R\$2.406.625,36
CIRURGIÃO-DENTISTA - LEI 22.524	151	R\$1.840.547,63
AUXILIAR DE AUTÓPSIA - 16.897	150	R\$1.953.308,92
GESTOR DE FINANÇAS E CONTROLE - 19.929	148	R\$5.221.002,22
PROCURADOR DO ESTADO - LC 123	145	R\$8.027.043,03
ASSISTENTE DE TRÂNSITO - PCR - 16.914	145	R\$1.361.491,93
DEFENSOR PÚBLICO DO ESTADO	134	R\$8.117.610,50
TÉCNICO EM LABORATÓRIO - LEI 22.524	134	R\$960.100,80
TÉCNICO FAZENDÁRIO ESTADUAL III - 19.793	133	R\$5.214.023,20
ANALISTA DE POLÍTICAS DE ASSISTÊNCIA SOCIAL - 22.489	128	R\$1.636.751,74
Outros	3805	R\$53.229.347,64
Total	58880	R\$702.049.292,46

EMPREGADOS PÚBLICOS:

CARGO	VAGAS OCUP.	VALOR BRUTO
ASSISTENTE DE GESTÃO ADMINISTRATIVA-QT-PCR-CLT-17.098-CAIXEGO	1016	R\$10.208.402,83
AUXILIAR DE GESTÃO ADMINISTRATIVA-QT-PCR-CLT-17.098-CAIXEGO	193	R\$1.056.614,51
ASSISTENTE DE GESTÃO ADMINISTRATIVA - QT - PCR - CLT - 19.740 - AG.RURAL	156	R\$1.860.378,48
ANALISTA DE DESENVOLVIMENTO RURAL - QT - PCR - CLT - 19.740	136	R\$2.175.126,40
ASSISTENTE DE TRANSPORTES E OBRAS - QT - PCR - CLT - 18.276	97	R\$1.440.791,12
ASSISTENTE DE DESENVOLVIMENTO RURAL - QT - PCR - CLT - 19.740	96	R\$917.280,20
AUXILIAR DE TRANSPORTES E OBRAS - QT - PCR - CLT - 15.665 - DECISÃO JUDICIAL	75	R\$480.946,57
ASSISTENTE DE GESTÃO ADMINISTRATIVA-QT-PCR-CLT-17.098-PRODAGO	62	R\$832.121,54
ANALISTA DE TRANSPORTES E OBRAS - QT - PCR - CLT - 18.276	56	R\$1.335.175,38
ANALISTA DE COMUNICAÇÃO-QT-PCR-CLT-17.094	56	R\$782.874,08
FISCAL DE TRANSPORTE INCORPORAÇÃO - METROBUS	54	R\$151.345,53
MOTORISTA - INCORPORAÇÃO - METROBUS	45	R\$151.228,45

CARGO	VAGAS OCUP.	VALOR BRUTO
AUXILIAR DE GESTÃO ADMINISTRATIVA - QT - PCR - CLT - 19.740 - AG.RURAL	42	R\$246.514,55
ASSISTENTE DE GESTÃO ADMINISTRATIVA-QT-PCR-CLT-17.098-AGECOM	39	R\$525.539,19
ASSISTENTE DE COMUNICAÇÃO-QT-PCR-CLT-17.094	27	R\$253.496,95
ANALISTA DE GESTÃO ADMINISTRATIVA-QT-PCR-CLT-17.098-CAIXEGO	24	R\$469.512,23
ASSISTENTE DE GESTÃO ADMINISTRATIVA-QT-PCR-CLT-17.098-METAGO	24	R\$226.530,56
AUXILIAR DE DESENVOLVIMENTO RURAL - QT - PCR - CLT - 19.740	23	R\$114.366,29
ANALISTA DE GESTÃO ADMINISTRATIVA-QT-PCR-CLT-17.098-PRODAGO	19	R\$455.888,84
ASSISTENTE DE GESTÃO ADMINISTRATIVA-QT-PCR-CLT-17.098-AGR	16	R\$159.003,59
TÉCNICO EM OPERAÇÕES - CELGP	13	R\$45.065,50
ASSISTENTE ADMINISTRATIVO - IQUEGO - 220 H	13	R\$32.020,38
AUXILIAR OPERACIONAL - IQUEGO - 220 H	12	R\$25.984,07
ASSISTENTE DE GESTÃO - CELGP	11	R\$43.021,50
ADVOGADO - QT - PCR - CLT - 18.276 - GOINFRA	10	R\$291.565,07
AGENTE AUXILIAR DE ADMINISTRAÇÃO II - AGECON	9	R\$40.259,92
ANALISTA DE GESTÃO ADMINISTRATIVA -QT - PCR - CLT - 19.740 - AG.RURAL	8	R\$182.510,87
AUXILIAR ADMINISTRATIVO - IQUEGO - 220 H	8	R\$16.280,36
ASSISTENTE DE GESTÃO ADMINISTRATIVA - QT - PCR - CLT - 19.740 - AGRODEFESA	6	R\$68.932,95
ANALISTA DE GESTÃO - CELGP	6	R\$39.179,94
ANALISTA - IQUEGO - 220 H	6	R\$24.390,10
AUXILIAR INDUSTRIAL I - IQUEGO - 220 H	6	R\$13.382,43
ANALISTA DE TRANSPORTES E OBRAS-QT-PCR-CLT-RPPS - 18.276	5	R\$167.935,37
ANALISTA DE SISTEMAS SENIOR - PRODAGO	5	R\$96.965,11
ANALISTA DE GESTÃO ADMINISTRATIVA-QT-PCR-CLT-17.098-METAGO	5	R\$56.401,70
ASSISTENTE DE REGULAÇÃO E FISCALIZAÇÃO-QT-PCR-CLT-17.094	5	R\$43.728,21
AGENTE ADMINISTRATIVO B VI - AGECON	5	R\$37.956,68
ANALISTA TÉCNICO - CELGP	5	R\$17.567,55
ASSISTENTE OPERACIONAL - IQUEGO - 220 H	5	R\$8.104,05
ASSISTENTE ADMINISTRATIVO - INCORPORAÇÃO - METROBUS -	5	R\$6.250,00
OPERADOR INCORPORAÇÃO - METROBUS	5	R\$4.368,41
ENGENHEIRO CIVIL - CODEGO	5	R\$3.565,00
FISCAL ESTADUAL AGROPECUÁRIO - QT - PCR - CLT - 19.740 - DECISÃO JUDICIAL	4	R\$93.740,13
C.TEMPORÁRIO - ASSESSOR TÉCNICO ESPECIALIZADO II -PRODAGO	4	R\$35.000,00
PROGRAMADOR DE COMPUTADOR PROFISSIONAL - PRODAGO	4	R\$36.527,85
AUXILIAR DE GESTÃO ADMINISTRATIVA-QT-PCR-CLT-17098-PRODAGO	4	R\$19.504,39
ANALISTA - IQUEGO - 220 H 2	4	R\$19.352,78
AUXILIAR DE GESTÃO ADMINISTRATIVA-QT-PCR-CLT-19.740 - AGRODEFESA	4	R\$18.721,07
LAPIDÁRIO - METAGO	4	R\$10.839,30
MOTORISTA B V - AGECON	3	R\$18.021,43
Outros	156	R\$1.363.855,68
Total	2601	R\$26.724.135,09

COMISSIONADOS:

CARGO	VAGAS OCUP.	VALOR BRUTO
ASSESSOR A9	1600	R\$4.704.146,10
ASSESSOR A8	850	R\$3.013.869,37
ASSESSOR A7	816	R\$3.493.846,20
ASSESSOR A5	526	R\$3.085.961,10
LÍDER DE ÁREA OU PROJETO LAP	450	R\$2.515.624,59
ASSESSOR A6	293	R\$1.414.877,59
ASSESSOR A4	280	R\$2.009.981,61
GERENTE - DAI-1	276	R\$3.425.116,97
ASSESSOR A3	248	R\$1.904.504,52
ASSESSOR ESPECIAL 1 - DEFENSORIA	218	R\$2.249.328,29
SUPERVISOR REGIONAL DE CIRETRAN DE PORTE 3 - DAID-14	192	R\$454.543,06
ASSISTENTE ADMINISTRATIVO GRAT.VAPT VUPT - PREFEITURA - GRUPO 60	192	R\$222.557,64
ASSESSOR ESPECIAL AE2	141	R\$1.632.446,28
ASSESSOR A1	106	R\$978.814,86

CARGO	VAGAS OCUP.	VALOR BRUTO
SUPERVISOR DE ATENDIMENTO - DAID-11	91	R\$523.112,52
COORDENADOR DE ATENDIMENTO - DAID-10	65	R\$449.971,16
SUPERINTENDENTE - DAS-4	57	R\$1.137.491,75
ASSESSOR A2	42	R\$315.194,74
ASSESSOR ESPECIAL AE1	41	R\$585.662,10
ASSESSOR ESPECIAL 2 - DEFENSORIA	31	R\$250.184,18
ASSESSOR ESPECIAL - DAS-4	30	R\$589.507,06
COORDENADOR - DAID-10	27	R\$163.871,66
CHEFE - DAS-6	26	R\$384.944,44
SUPERVISOR REGIONAL DE CIRETRAN DE PORTE 2 - DAID-13	24	R\$70.101,84
CHEFE DE GABINETE - DAS-4	21	R\$401.043,71
ASSESSOR TÉCNICO - DEFENSORIA	18	R\$248.778,24
CHEFE DE DEPARTAMENTO - DEFENSORIA	17	R\$231.714,40
DIRETOR - DAS-4	15	R\$330.235,91
ASSESSOR DAI-1	15	R\$188.954,14
COORDENADOR - DAID-8	15	R\$119.464,59
ASSESSOR - DAID-12	15	R\$47.951,46
CHEFE DO ESCRITÓRIO DE PROJETOS - DAS-6	14	R\$191.115,33
SUBSECRETÁRIO - DAS-2	11	R\$382.110,97
SECRETÁRIO DE ESTADO - DAS-1	9	R\$383.766,98
COORDENADOR REGIONAL DE EDUCAÇÃO DE PORTE 3- DAID-6	8	R\$78.219,52
ASSESSOR - DAID-10	8	R\$49.622,93
COORDENADOR - DAID-9	8	R\$56.482,77
SUPERVISOR REGIONAL DE CIRETRAN DE PORTE 1 - DAID-12	7	R\$28.182,81
PRESIDENTE - DAS-2	6	R\$239.461,56
COORDENADOR REGIONAL - DAID-2	6	R\$80.333,99
ASSESSOR TÉCNICO - DAS-4	5	R\$85.803,55
COORDENADOR REGIONAL DE EDUCAÇÃO DE PORTE 2 -DAID -1B	4	R\$47.450,12
ASSESSOR - DAID-9	4	R\$23.733,40
ASSESSOR ESPECIAL AEG	3	R\$84.117,97
ASSESSOR EXECUTIVO - DAS-3	3	R\$60.097,49
CONSELHEIRO - DAS-3	3	R\$61.855,74
CHEFE DE UNIDADE - DAID-10	3	R\$16.514,24
SECRETÁRIO-ADJUNTO - DAS-2	2	R\$70.623,98
DIRETOR ADMINISTRATIVO DE UNIDADE DE SAÚDE PORTE 1 - DAID-9	2	R\$20.050,97
ASSESSOR ESPECIAL 3 - DEFENSORIA	2	R\$9.899,03
Outros	46	R\$812.548,45
Total	6892	R\$39.925.793,88

TEMPORÁRIOS:

CARGO	VAGAS OCUP.	VALOR BRUTO
C. TEMPORÁRIO - PROFESSOR NÍVEL SUPERIOR - DEC. 9.853 - SEDUC	8811	R\$55.748.839,21
C.TEMPORÁRIO - APOIO ADMINISTRATIVO - NÍVEL FUNDAMENTAL - SEDUC	6707	R\$17.387.376,77
C.TEMPORÁRIO - APOIO ADMINISTRATIVO - NÍVEL SUPERIOR - SEDUC - 30 H	2351	R\$7.079.639,69
C.TEMPORÁRIO - VIGILANTE PENITENCIÁRIO - DGAP	2142	R\$7.179.369,20
C.TEMPORÁRIO - APOIO ADMINISTRATIVO - NÍVEL SUPERIOR - SEDUC	782	R\$3.417.724,63
C. TEMPORÁRIO - PROFESSOR NÍVEL MÉDIO - DEC. 9.853 - SEDUC	635	R\$3.243.634,84
C.TEMPORÁRIO -APOIO À GESTÃO ESCOLAR - SEDUC	498	R\$2.688.894,72
C.TEMPORÁRIO - APOIO ADMINISTRATIVO - NÍVEL MÉDIO - SEDUC	414	R\$1.406.566,67

CARGO	VAGAS OCUP.	VALOR BRUTO
C.TEMPORÁRIO - DOCENTE DE ENSINO SUPERIOR - ESPECIALISTA - UEG	221	R\$606.806,71
C.TEMPORÁRIO - APOIO ADMINISTRATIVO - NÍVEL MÉDIO - SEDUC - 30 H	124	R\$345.132,18
C.TEMPORÁRIO - APOIO À GESTÃO ESCOLAR - CEPI - SEDUC	123	R\$701.799,48
C.TEMPORÁRIO - DOCENTE DE ENSINO SUPERIOR - GRADUADO - UEG	92	R\$247.035,52
C. TEMPORÁRIO - ENGENHEIRO CIVIL - DECRETO 9.810 - GOINFRA	89	R\$979.148,95
C. TEMPORÁRIO - TÉCNICO AGRÍCOLA - EMATER	88	R\$316.900,12
C.TEMPORÁRIO - MÉDICO REGULADOR - SES	56	R\$692.752,55
C. TEMPORÁRIO - PROFESSOR TÉCNICO ESPECIALIZADO - SEL	50	R\$157.116,27
C.TEMPORÁRIO - ASSISTENTE SOCIAL - DGAP	39	R\$139.338,64
C. TEMPORÁRIO - EXAMINADOR DE TRÂNSITO - DEC. 9.911 - DETRAN	39	R\$231.241,60
C.TEMPORÁRIO - PSICÓLOGO - DGAP	33	R\$121.480,17
C.TEMPORÁRIO - ASSESSOR JURÍDICO - SEDUC	30	R\$235.750,36
C.TEMPORÁRIO - ARQUITETO - SEDUC	29	R\$261.000,00
C.TEMPORÁRIO - ADMINISTRAÇÃO E FINANÇAS - SEDUC	27	R\$218.927,39
C. TEMPORÁRIO - ADMINISTRATIVO DE NÍVEL SUP. - DEC.9939 - SEDS	26	R\$153.626,46
C.TEMPORÁRIO - ENGENHEIRO CIVIL - SEDUC	25	R\$231.966,67
C. TEMPORÁRIO - PROFESSOR DE NÍVEL SUPERIOR - SEL - DEC. 9.878	25	R\$115.734,80
C. TEMPORÁRIO - ENGENHEIRO - SEMAD	24	R\$158.183,00
C.TEMPORÁRIO - TÉCNICO AUXILIAR DE REGULAÇÃO MÉDICA - TARM - DIURNO - SES	24	R\$68.015,13
C.TEMPORÁRIO - APOIO ADMINISTRATIVO - DEC. 9.911 - DETRAN	21	R\$66.264,43
C.TEMPORÁRIO - APOIO ADMIN. - NÍVEL MÉDIO - SECULT - DEC. 9.877	17	R\$48.164,66
C. TEMPORÁRIO - CONTADOR - 10.076 - SES	14	R\$117.340,16
C. TEMPORÁRIO - ARQUITETO - 10.075 - SES	12	R\$100.454,69
C.TEMPORÁRIO - ENGENHEIRO ELETRICISTA - SEDUC	11	R\$98.983,33
C. TEMPORÁRIO - ADMINISTRADOR - 10.076 - SES	11	R\$90.989,35
C. TEMPORÁRIO - APOIO ADMINISTRATIVO - SER	11	R\$31.923,53
C.TEMPORÁRIO - TÉCNICO AUXILIAR DE REGULAÇÃO MÉDICA - TARM - NOTURNO - SES	10	R\$33.032,64
C. TEMPORÁRIO - AGENTE ADMINISTRATIVO - AGR	10	R\$29.811,06
C.TEMPORÁRIO - APOIO ADMIN. - NÍVEL SUPERIOR - SEL - DEC. 9.878	9	R\$36.589,76
C. TEMPORÁRIO - ENGENHEIRO BIOMÉDICO/CLINICO - 10.075 - SES	7	R\$64.826,59
C. TEMPORÁRIO - ENGENHEIRO ELETRICISTA - 10.075 - SES	7	R\$56.371,44
C.TEMPORÁRIO - ASSESSOR JURÍDICO - DEC.9939 - SEDS	7	R\$41.702,44
C.TEMPORÁRIO - TÉCNICO AUXILIAR DE REGULAÇÃO MÉDICA - TARM - SES	7	R\$15.940,09
C. TEMPORÁRIO - ENGENHEIRO CIVIL - 10.075 - SES	6	R\$52.430,41
C.TEMPORÁRIO - ANALISTA DE PROJETOS - DEC.9.948 - SEDI	6	R\$36.828,98
C.TEMPORÁRIO - APOIO ADMIN. - NÍVEL SUPERIOR - SECULT - DEC. 9.877	6	R\$20.553,39
C. TEMPORÁRIO - ASSESSOR JURÍDICO - 10.076 - SES	5	R\$39.013,02
C.TEMPORÁRIO - ANALISTA DE SISTEMA/PROGRAMADOR - SEDUC	5	R\$36.024,68
C.TEMPORÁRIO - DESIGN E MARKETING DIGITAL - DEC. 9.948 - SEDI	5	R\$31.236,30
C.TEMPORÁRIO - APOIO ADMINISTRATIVO E PRESTAÇÃO DE CONTAS - DEC. 9.948 - SEDI	5	R\$26.713,29
C. TEMPORÁRIO - TÉCNICO DA ÁREA DA SAÚDE - DEC.9939 - SEDS	5	R\$22.926,92
C.TEMPORÁRIO - APOIO ADMIN. - NÍVEL MÉDIO - SEL - DEC. 9.878	5	R\$15.997,82
Outros	197	R\$1.407.913,89
Total	23903	R\$106.656.034,60

Parte 4 – Porte das Unidades Administrativas (setembro de 2024)

A SECRETARIA DE ESTADO DA EDUCAÇÃO concentra **48,87% de toda a força de trabalho do Executivo**. Em segundo lugar fica a POLÍCIA MILITAR, com **12,68%** do quadro de ativos, seguida da SECRETARIA DE SAÚDE com **7,33%**.

RELATOR	UNIDADE ADMINISTRATIVA	VAGAS OCUPADAS	VALOR BRUTO	% DA FORÇA DE TRABALHO
CARLA CINTIA SANTILLO	SECRETARIA DE ESTADO DA ADMINISTRAÇÃO	2506	R\$ 17.892.122,62	2,72%
	DEFENSORIA PÚBLICA DO ESTADO DE GOIÁS	483	R\$ 12.373.923,99	0,52%
	AGÊNCIA BRASIL CENTRAL	363	R\$ 3.155.864,72	0,39%
	AGÊNCIA GOIANA DE REGULAÇÃO, CONTROLE E FISCALIZAÇÃO DE SERVIÇOS PÚBLICOS	192	R\$ 2.208.252,10	0,21%
	GOIÁS PREVIDÊNCIA - GOIASPREV	146	R\$ 2.496.233,82	0,16%
	SECRETARIA DE ESTADO DA CASA CIVIL	128	R\$ 1.504.569,14	0,14%
	SECRETARIA DE ESTADO DE COMUNICAÇÃO	105	R\$ 1.125.101,05	0,11%
	EMPRESA ESTADUAL DE PROCESSAMENTO DE DADOS DE GOIÁS - PRODAGO	14	R\$ 140.033,26	0,02%
CELMAR RECH	AGÊNCIA GOIANA DE INFRAESTRUTURA E TRANSPORTES	714	R\$ 10.026.841,45	0,77%
	SECRETARIA-GERAL DE GOVERNO	536	R\$ 6.869.775,50	0,58%
	SECRETARIA DE ESTADO DE MEIO AMBIENTE E DESENVOLVIMENTO SUSTENTÁVEL	503	R\$ 5.970.906,95	0,55%
	SECRETARIA DE ESTADO DA INFRAESTRUTURA	132	R\$ 1.862.208,40	0,14%
EDSON JOSÉ FERRARI	SECRETARIA DE ESTADO DA ECONOMIA	1852	R\$ 49.522.953,43	2,01%
	SECRETARIA DE ESTADO DA RETOMADA	250	R\$ 2.288.688,57	0,27%
	SECRETARIA DE ESTADO DE INDÚSTRIA, COMÉRCIO E SERVIÇOS	188	R\$ 1.954.703,22	0,20%
	JUNTA COMERCIAL DO ESTADO DE GOIÁS - JUCEG	143	R\$ 1.226.337,72	0,15%
	GOIÁS TURISMO - AGÊNCIA ESTADUAL DE TURISMO	110	R\$ 1.169.049,26	0,12%
	VICE-GOVERNADORIA	108	R\$ 933.766,02	0,12%
	SECRETARIA DE ESTADO DO ENTORNO DO DISTRITO FEDERAL	41	R\$ 448.661,97	0,04%
	SECRETARIA DE ESTADO DA EDUCAÇÃO	44416	R\$ 270.526.011,29	48,13%
HELDER VALIN BARBOSA	POLÍCIA MILITAR	11578	R\$ 171.804.813,12	12,55%
	DELEGACIA-GERAL DA POLÍCIA CIVIL	4633	R\$ 63.573.323,67	5,02%
	DIRETORIA-GERAL DE POLÍCIA PENAL	4128	R\$ 32.926.882,90	4,47%
	CORPO DE BOMBEIROS MILITAR	2963	R\$ 43.947.613,27	3,21%
	SECRETARIA DE ESTADO DA SEGURANÇA PÚBLICA	1434	R\$ 21.760.182,00	1,55%
	DEPARTAMENTO ESTADUAL DE TRANSITO	1182	R\$ 8.424.251,38	1,28%
	SECRETARIA DE ESTADO DA CASA MILITAR	469	R\$ 6.616.336,79	0,51%
	SECRETARIA DE ESTADO DE RELAÇÕES INSTITUCIONAIS	131	R\$ 1.455.212,43	0,14%
KENNEDY DE SOUSA TRINDADE	UNIVERSIDADE ESTADUAL DE GOIÁS - UEG	2050	R\$ 24.595.034,71	2,22%
	SECRETARIA DE ESTADO DE DESENVOLVIMENTO SOCIAL	937	R\$ 8.245.450,56	1,02%
	SECRETARIA DE ESTADO DE ESPORTE E LAZER	325	R\$ 2.413.254,34	0,35%
	SECRETARIA DE ESTADO DA CULTURA	237	R\$ 1.640.859,71	0,26%
	SECRETARIA DE ESTADO DE CIÊNCIA, TECNOLOGIA E INOVAÇÃO	167	R\$ 1.729.519,41	0,18%
	FUNDAÇÃO DE AMPARO A PESQUISA DO ESTADO DE GOIÁS	76	R\$ 980.790,99	0,08%
	SECRETARIA DE ESTADO DA SAÚDE	6617	R\$ 57.450.746,29	7,17%
SEBASTIÃO JOAQUIM PEREIRA NETO TEJOTA	AGENCIA GOIANA DE DEFESA AGROPECUÁRIA - AGRODEFESA	990	R\$ 11.595.716,87	1,07%
	AGÊNCIA GOIANA DE ASSISTÊNCIA TÉCNICA, EXTENSÃO RURAL E PESQUISA AGROPECUÁRIA	734	R\$ 6.651.950,95	0,80%
	PROCURADORIA-GERAL DO ESTADO	361	R\$ 9.840.365,75	0,39%
	CONTROLADORIA-GERAL DO ESTADO	187	R\$ 4.464.588,18	0,20%
	SECRETARIA DE ESTADO DE AGRICULTURA, PECUÁRIA E ABASTECIMENTO	147	R\$ 1.542.358,23	0,16%
	Total	92276	R\$ 875.355.256,03	100%

Considerações Finais

O **BOLETIM ESTRATÉGICO DA COMPOSIÇÃO DO QUADRO DE PESSOAL DO ESTADO DE GOIÁS – Poder Executivo** foi produzido pelo Serviço de Informações Estratégicas do TCE-GO. Trata-se de uma publicação de caráter informativo, constituindo-se de uma ação de controle externo indutora, colaborativa e articuladora. As informações apresentadas foram extraídas do OBSERVATÓRIO DA FOLHA DE PAGAMENTO - OFP, aplicativo disponibilizado para o Serviço de Fiscalização de Atos de Pessoal, cuja fonte de dados é o Sistema de Folha de Pessoal do Poder Executivo – RHNET. Por se tratar de material de fácil interpretação acerca dos números que compõem os quadros de ativos, inativos e pensionistas do Poder Executivo, o boletim promove o aumento da transparência da gestão no que tange ao tema "Folha de Pagamento e Quadro de Pessoal", provoca reflexões, promove o controle social e a accountability.